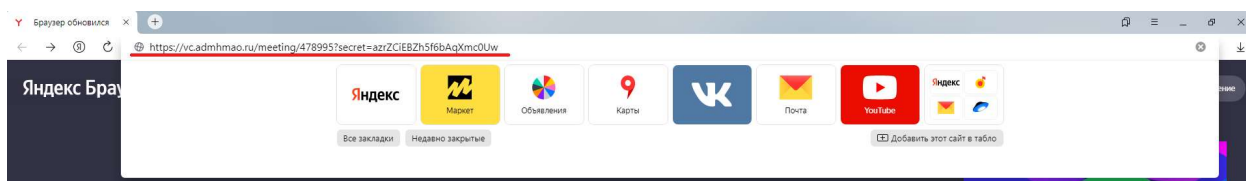
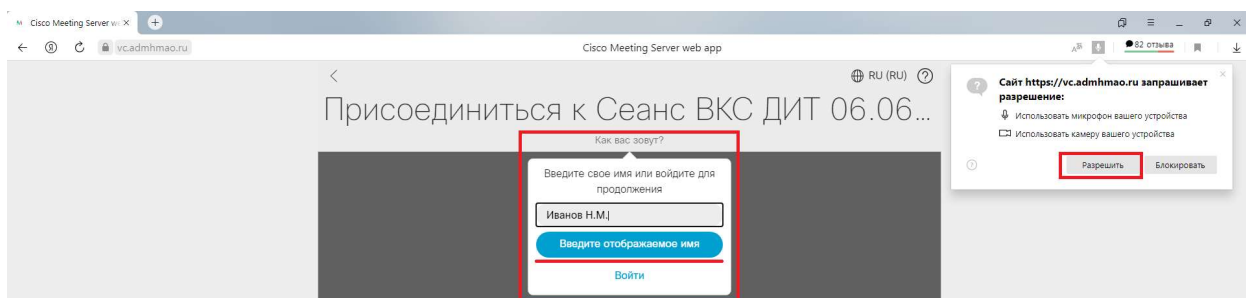


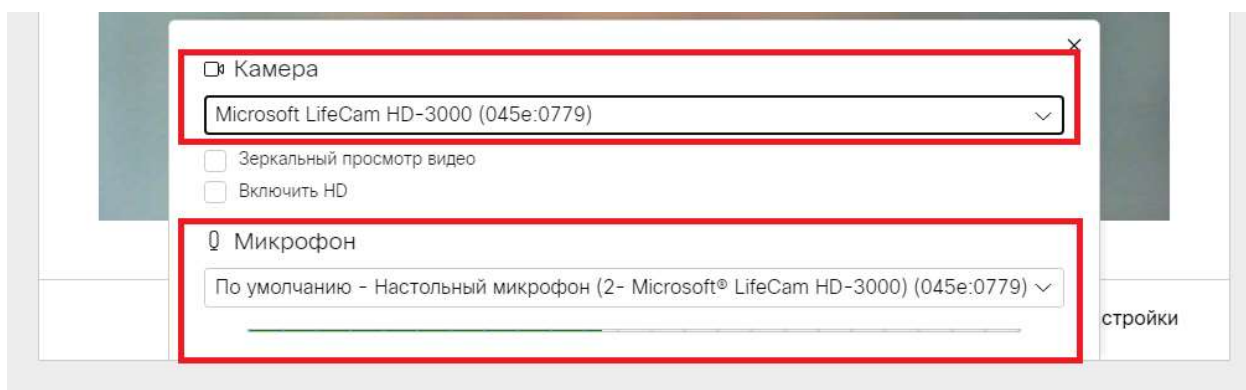
В браузере **GoogleChrome, MozillaFirefox, Microsoft Edge** или **Яндекс.Браузер** в адресную строку ввести полученную ссылку.



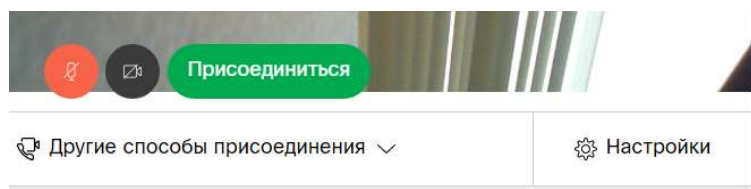
На открывшейся странице сайта укажите ФИО в следующем формате: Иванов Н.М. или название организации, которую Вы представляете (ООО "Компания"). Разрешите сайту использовать камеру и микрофон нажав кнопку "Разрешить".



После на экране должно быть доступно изображение с камеры. Для проверки работоспособности микрофона нажать кнопку «Настройки». В открывшемся меню индикатор работоспособности микрофона должен реагировать при воспроизведении звуков. Если индикатор не реагирует, в выпадающем списке, расположенном выше, выберите другой микрофон. Также выше можно выбрать другую камеру в соответствующем пункте данного меню.

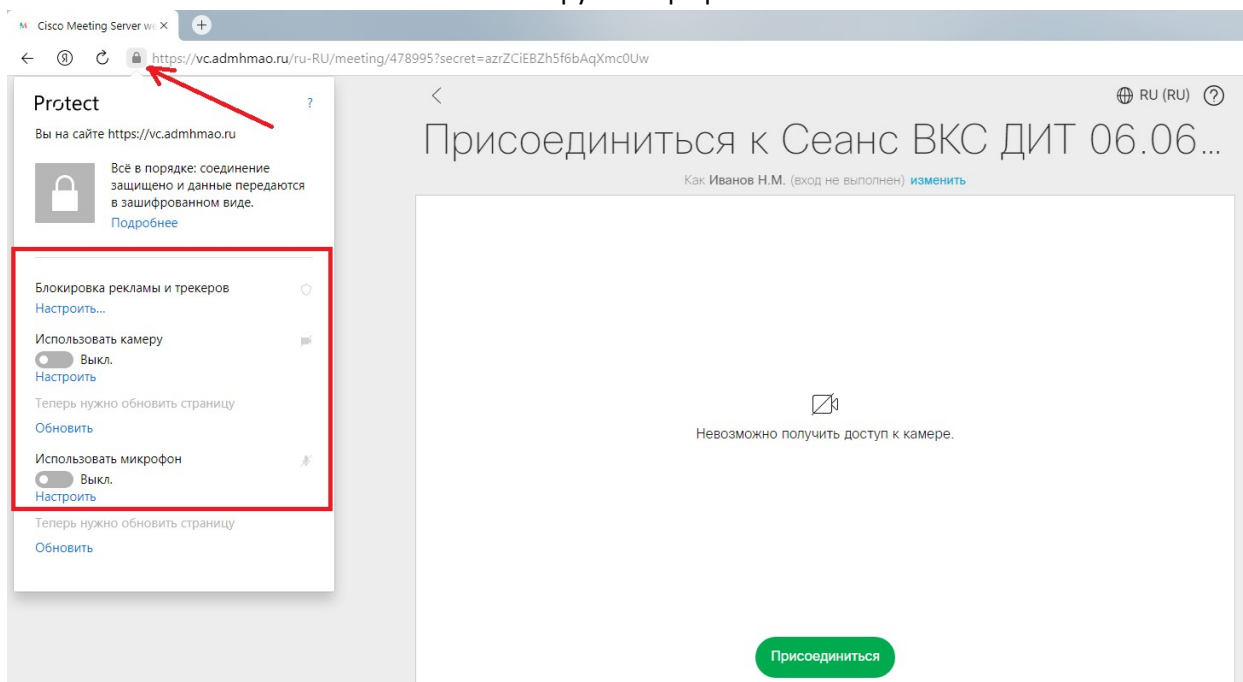


После проверки работоспособности оборудования выключить микрофон нажатием кнопки со значком микрофона (красный – микрофон отключен) и нажать кнопку «Присоединиться».



Также при нажатии кнопки со значком камеры вы можете отключить камеру своего устройства.

Если страница сайта открылась, но микрофон и камера недоступны, то необходимо проверить доступ страницы к устройствам. Если доступ отключен, то необходимо разрешить использовать камеру и микрофон.



Если при подключении к сеансу ВКС Вас скидывает, то необходимо убедиться, что доступ из Вашей сети в интернет открыт по следующим портам:

TCP: 443, 3478

UDP: 24000 - 29999